



2026



INDEX

OFF-ROAD

RAPTOR 50	3
BAJA 50	5
BAJA RR 50	9
BAJA 125 4T	11
BAJA RR 125 4T	15

ON-ROAD

SKATE 50	17
DERAPAGE 50	19
DERAPAGE RR 50	24
DERAPAGE 125 4T	26
DERAPAGE RR 125 4T	30

SCRAMBLER

X-RUDE 125	32
------------	----

RAPTOR 50

OFF-ROAD

Black - Sand



RAPTOR 50

Motor

Typ	Minarelli Einzylinder, 2 Takt, flüssigkeitsgekühlt
Hubraum	49,7 cm ³
Vergaser	Dell'Orto PHBN 16
Starter	Kickstarter
Kupplung	Mehrscheibenkupplung in Ölbad
Antrieb	Kette

Fahrwerk

Rahmen	Stahlrahmen 6.0, Doppelschleifenrahmen mit abnehmbarem Heckteil
Vorderradaufhängung	Hydraulische USD-Gabel Ø 41 mm
Hinterradaufhängung	Hydraulisches Monofederbein
Bremse vorne	Wave-Scheibe Ø 260 mm mit Zweikolben-Bremssattel
Bremse hinten	Wave-Scheibe Ø 220 mm mit Bremssattel schwimmend gelagert
Vorderrad	80/90-21"
Hinterrad	110/80-18"

Abmessungen

Radstand	1.450 mm
Sitzhöhe	930 mm
Fußrastenhöhe	390 mm
Kraftstofftankinhalt	9,5 Liter, Verbrauch 2,4 Liter/100 km
Reserve	0,75 Liter
Gewicht fahrbereit	97,0 kg
CO ₂ Emissionen	59 g/km



BAJA 50

OFF-ROAD

Black - Red



BAJA 50

OFF-ROAD

White - Red



BAJA 50

OFF-ROAD

Red - White



BAJA 50

Motor

Typ	Minarelli Einzylinder, 2 Takt, flüssigkeitsgekühlt
Hubraum	49,7 cm³
Vergaser	Dell'Orto PHBN 16
Starter	Kickstarter
Kupplung	Mehrscheibenkupplung in Ölbad
Antrieb	Kette

Fahrwerk

Rahmen	Stahlrahmen 6.0, Doppelschleifenrahmen mit abnehmbarem Heckteil
Vorderradaufhängung	Hydraulische USD-Gabel Ø 41 mm
Hinterradaufhängung	Hydraulisches Monofederbein
Bremse vorne	Wave-Scheibe Ø 260 mm mit Zweikolben-Bremssattel
Bremse hinten	Wave-Scheibe Ø 220 mm mit Bremssattel schwimmend gelagert
Vorderrad	80/90-21"
Hinterrad	110/80-18"

Abmessungen

Radstand	1.450 mm
Sitzhöhe	930 mm
Fußrastenhöhe	390 mm
Kraftstofftankinhalt	9,5 Liter, Verbrauch 2,4 Liter/100 km
Reserve	0,75 Liter
Gewicht fahrbereit	97,0 kg
CO ₂ Emissionen	59 g/km



BAJA RR 50

OFF-ROAD

Red - White



BAJA RR 50

Motor

Typ	Minarelli Einzylinder, 2 Takt, flüssigkeitsgekühlt
Hubraum	49,7 cm³
Vergaser	Dell'Orto PHBN 16
Starter	Kickstarter
Kupplung	Mehrscheibenkupplung in Ölbad
Antrieb	Kette

Fahrwerk

Rahmen	Stahlrahmen 6.0, Doppelschleifenrahmen mit abnehmbarem Heckteil
Vorderradaufhängung	Hydraulische USD-Gabel Ø 41 mm einstellbare Vorspannung und Zugstufe
Hinterradaufhängung	Hydraulisches Federbein, einstellbar mit externem Ausgleichsbehälter und HM-Link 2.0
Bremse vorne	Wave-Scheibe Ø 260 mm mit Zweikolben-Bremssattel mit überdimensionierter Alu Bremspumpe
Bremse hinten	Wave-Scheibe Ø 220 mm mit überdim. Aluminium-Bremssattel schwimmend gelagert
Vorderrad	80/90-21"
Hinterrad	110/80-18"

Abmessungen

Radstand	1.450 mm
Sitzhöhe	940 mm
Fußrastenhöhe	380 mm
Kraftstofftankinhalt	9,5 Liter, Verbrauch 2,4 Liter/100 km
Reserve	0,75 Liter
Gewicht fahrbereit	92,0 kg
CO ₂ Emissionen	59 g/km



BAJA 125 4T

OFF-ROAD

Black - Red



BAJA 125 4T

OFF-ROAD

Red - White



BAJA 125 4T

OFF-ROAD

White - Red



BAJA 125 4T

Motor

Typ	Minarelli Einzylinder, 4-Takt, flüssigkeitsgekühlt, SOHC, 4 Ventile, variable Ventilsteuerung VVA
Hubraum	124,7 cm ³
Vergaser	Elektronisch
Starter	Elektrisch
Kupplung	Mehrscheibenkupplung in Ölbad
Antrieb	Kette

Fahrwerk

Rahmen	Perimeter Stahl VENT 6.0, doppelte Halterung mit abnehmbarem Heckteil
Vorderradaufhängung	Hydraulische USD-Gabel Ø 41 mm - R16V, 260 mm
Hinterradaufhängung	Hydraulisches Monofederbein, einstellbare Vorspannung
Bremse vorne	Wave-Scheibe Ø 260 mm mit Zweikolben-Bremssattel
Bremse hinten	Wave-Scheibe Ø 220 mm mit Bremssattel schwimmend gelagert
Vorderrad	90/90-21"
Hinterrad	120/90-18" - 120/80-18"

Abmessungen

Radstand	1.445 mm
Sitzhöhe	940 mm
Fußrastenhöhe	375 mm
Kraftstofftankinhalt	9,5 Liter
Reserve	1,5 Liter
Gewicht fahrbereit	110,0 kg
CO ₂ Emissionen	42 g/km



BAJA RR 125 4T

OFF-ROAD

Red - White



BAJA RR 125 4T

Motor

Typ	Minarelli Einzylinder, 4-Takt, flüssigkeitsgekühlt, SOHC, 4 Ventile, variable Ventilsteuerung VVA
Hubraum	124,7 cm³
Vergaser	Elektronisch
Starter	Elektrisch
Kupplung	Mehrscheibenkupplung in Ölbad
Antrieb	Kette

Fahrwerk

Rahmen	Perimeter Stahl VENT 6.0, doppelte Halterung mit abnehmbarem Heckteil
Vorderradaufhängung	USD-Hydraulikgabel mit Ø 41 mm Standrohren - R16V mit einstellbarer Vorspannung und Zugstufendämpfung, 260 mm
Hinterradaufhängung	Hydraulisches Monofederbein, einstellbar in Vorspannung und Zugstufe mit externem Ausgleichsbehälter und HM-Link 2.0- Gestänge
Bremse vorne	Wave-Scheibe Ø 260 mm mit 2-Kolben-Bremssattel schwimmend gelagert und BCA-Hauptzylinder
Bremse hinten	Wave-Scheibe Ø 220 mm mit überdim. Aluminium-Bremssattel schwimmend gelagert
Vorderrad	90/90-21"
Hinterrad	120/90-18"

Abmessungen

Radstand	1.445 mm
Sitzhöhe	940 mm
Fußrastenhöhe	375 mm
Kraftstofftankinhalt	9,5 Liter
Reserve	1,5 Liter
Gewicht fahrbereit	105,0 kg
CO ₂ Emissionen	42 g/km



SKATE 50

SKATE 50 LOWRIDE

ON-ROAD

Black - Red



SKATE 50

SKATE 50 LOWRIDE

Motor

Typ	Minarelli Einzylinder, 2 Takt, flüssigkeitsgekühlt
Hubraum	49,7 cm ³
Vergaser	Dell'Orto PHBN 16
Starter	Kickstarter
Kupplung	Mehrscheibenkupplung in Ölbad
Antrieb	Kette

Fahrwerk

Rahmen	Stahlrahmen, Doppelschleifenrahmen mit abnehmbarem Heckteil
Vorderradaufhängung	Hydraulische Gabel Ø 37 mm
Hinterradaufhängung	Hydraulisches Monofederbein
Bremse vorne	Wave-Scheibe Ø 290 mm mit Zweikolben-Bremssattel
Bremse hinten	Wave-Scheibe Ø 220 mm mit Bremssattel schwimmend gelagert
Vorderrad	100/80-17"
Hinterrad	130/70-17"

Abmessungen

Radstand	1.372 mm
Sitzhöhe	875 mm (Lowride 847 mm)
Fußrastenhöhe	308 mm
Kraftstofftankinhalt	6 Liter
Reserve	1,5 Liter
Gewicht fahrbereit	89,5 kg



DERAPAGE 50

DERAPAGE 50 LOWRIDE

ON-ROAD

White - Red



DERAPAGE 50

DERAPAGE 50 LOWRIDE

ON-ROAD

Black - Red



DERAPAGE 50

DERAPAGE 50 LOWRIDE

ON-ROAD

Red - White



DERAPAGE 50

DERAPAGE 50 LOWRIDE

ON-ROAD

White - Fluo



DERAPAGE 50

DERAPAGE 50 LOWRIDE

Motor

Typ	Minarelli Einzylinder, 2 Takt, flüssigkeitsgekühlt
Hubraum	49,7 cm³
Vergaser	Dell'Orto PHBN 16
Starter	Kickstarter
Kupplung	Mehrscheibenkupplung in Ölbad
Antrieb	Kette

Fahrwerk

Rahmen	Stahlrahmen 6.0, Doppelschleifenrahmen mit abnehmbarem Heckteil
Vorderradaufhängung	Hydraulische USD-Gabel Ø 41 mm
Hinterradaufhängung	Hydraulisches Monofederbein
Bremse vorne	Wave-Scheibe Ø 290 mm mit Zweikolben-Bremssattel
Bremse hinten	Wave-Scheibe Ø 220 mm mit Bremssattel schwimmend gelagert
Vorderrad	100/80-17"
Hinterrad	130/70-17"

Abmessungen

Radstand	1.450 mm
Sitzhöhe	920 mm (Lowride 865 mm)
Fußrastenhöhe	345 mm (Lowride 305 mm)
Kraftstofftankinhalt	9,5 Liter, Verbrauch 2,4 Liter/100 km
Reserve	0,75 Liter
Gewicht fahrbereit	99,0 kg
CO ₂ Emissionen	59 g/km



DERAPAGE RR 50

ON-ROAD

Red - White



DERAPAGE RR 50

Motor

Typ	Minarelli Einzylinder, 2 Takt, flüssigkeitsgekühlt
Hubraum	49,7 cm³
Vergaser	Dell'Orto PHBN 16
Starter	Kickstarter
Kupplung	Mehrscheibenkupplung in Ölbad
Antrieb	Kette

Fahrwerk

Rahmen	Stahlrahmen 6.0, Doppelschleifenrahmen mit abnehmbarem Heckteil
Vorderradaufhängung	Hydraulische USD-Gabel Ø 41 mm - einstellbare Vorspannung und Zugstufe
Hinterradaufhängung	Hydraulisches Federbein, einstellbar mit externem Ausgleichsbehälter und HM-Link 2.0
Bremse vorne	Wave-Scheibe Ø 300 mm Zweikolben-Alu - Bremssattel schwimmend gelagert
Bremse hinten	Wave-Scheibe Ø 220 mm mit überdim. Aluminium-Bremssattel schwimmend gelagert
Vorderrad	100/80-17"
Hinterrad	130/70-17"

Abmessungen

Radstand	1.445 mm
Sitzhöhe	914 mm
Fußrastenhöhe	360 mm
Kraftstofftankinhalt	9,5 Liter, Verbrauch 2,4 Liter/100 km
Reserve	0,75 Liter
Gewicht fahrbereit	95,0 kg
CO ₂ Emissionen	59 g/km



DERAPAGE 125 4T

DERAPAGE 125 4T LOWRIDE

ON-ROAD

White - Red



DERAPAGE 125 4T

DERAPAGE 125 4T LOWRIDE

ON-ROAD

White - Fluo



DERAPAGE 125 4T

DERAPAGE 125 4T LOWRIDE

ON-ROAD

Black - Red



DERAPAGE 125 4T

DERAPAGE 125 4T LOWRIDE

Motor

Typ	Minarelli Einzylinder, 4-Takt, flüssigkeitsgekühlt, SOHC, 4 Ventile, variable Ventilsteuerung VVA
Hubraum	124,7 cm ³
Einspritzung	Elektronisch
Starter	Elektrisch
Kupplung	Mehrscheibenkupplung in Ölbad
Antrieb	Kette

Fahrwerk

Rahmen	Stahlrahmen, Doppelschleifenrahmen mit abnehmbarem Heckteil
Vorderradaufhängung	Hydraulische USD-Gabel Ø 41 mm - R16V, 260 mm
Hinterradaufhängung	Hydraulisches Monofederbein, einstellbare Vorspannung
Bremse vorne	Wave-Scheibe Ø 290 mm mit Zweikolben-Bremssattel
Bremse hinten	Wave-Scheibe Ø 220 mm mit Bremssattel schwimmend gelagert
Vorderrad	110/70-17"
Hinterrad	140/70-17"

Abmessungen

Radstand	1.445 mm
Sitzhöhe	900 mm (840 mm Lowride Version)
Fußrastenhöhe	315 mm (270 mm Lowride Version)
Kraftstofftankinhalt	9,5 Liter
Reserve	0,75 Liter
Gewicht fahrbereit	111,0 kg
CO ₂ Emissionen	42 g/km



DERAPAGE RR 125 4T

ON-ROAD

White - Red



DERAPAGE RR 125 4T

Motor

Typ	Minarelli Einzylinder, 4-Takt, flüssigkeitsgekühlt, SOHC, 4 Ventile, variable Ventilsteuerung VVA
Hubraum	124,7 cm³
Vergaser	Elektronisch
Starter	Elektrisch
Kupplung	Mehrscheibenkupplung in Ölbad
Antrieb	Kette

Fahrwerk

Rahmen	Perimeter Stahl VENT 6.0, doppelte Halterung mit abnehmbarem Heckteil
Vorderradaufhängung	USD-Hydraulikgabel mit Ø 41 mm Standrohren - R16V mit einstellbarer Vorspannung und Zugstufendämpfung, 260 mm
Hinterradaufhängung	Hydraulisches Monofederbein, einstellbar in Vorspannung und Zugstufe mit externem Ausgleichsbehälter und HM-Link 2.0- Gestänge
Bremse vorne	Wave-Scheibe Ø 300 mm mit 2-Kolben-Bremssattel schwimmend gelagert und BCA-Hauptzylinder
Bremse hinten	Wave-Scheibe Ø 220 mm mit überdim. Aluminium-Bremssattel schwimmend gelagert
Vorderrad	110/70-17"
Hinterrad	140/70-17"

Abmessungen

Radstand	1.445 mm
Sitzhöhe	900 mm
Fußrastenhöhe	315 mm
Kraftstofftankinhalt	9,5 Liter
Reserve	1,5 Liter
Gewicht fahrbereit	108,5 kg
CO ₂ Emissionen	42 g/km



X-RUDE 125

SCRAMBLER

White - Green



X-RUDE 125

Motor

Typ	Minarelli Einzylinder, 4-Takt, flüssigkeitsgekühlt, SOHC, 4 Ventile, variable Ventilsteuerung VVA
Hubraum	124,7 cm ³
Einspritzung	Elektronisch
Starter	Elektrisch
Kupplung	Mehrscheibenkupplung in Ölbad
Antrieb	Kette

Fahrwerk




Rahmen	Stahlrahmen, Doppelschleifenrahmen mit abnehmbarem Heckteil
Vorderradaufhängung	Hydraulische USD-Gabel Ø 41 mm - R16V, 260 mm
Hinterradaufhängung	Hydraulisches Monofederbein, einstellbare Vorspannung
Bremse vorne	Wave-Scheibe Ø 260 mm mit 2-Kolben-Bremssattel schwimmend gelagert
Bremse hinten	Wave-Scheibe Ø 220 mm mit Bremssattel schwimmend gelagert
Vorderrad	110/80-19" - Michelin Anakee
Hinterrad	130/80-17" - Michelin Anakee

Abmessungen

Radstand	1.445 mm
Sitzhöhe	890 mm
Fußrastenhöhe	320 mm
Kraftstofftankinhalt	9,5 Liter
Reserve	1,5 Liter
Gewicht fahrbereit	115,0 kg
CO ₂ Emissionen	42 g/km





   [ventmoto.it](https://www.ventmoto.it)

Die technischen und ästhetischen Merkmale der in diesem Katalog abgebildeten Modelle können sich ohne Vorankündigung ändern.